

MICRO DOMESTIC



Información Técnica -Manual de Instrucciones



V01 / 01-25

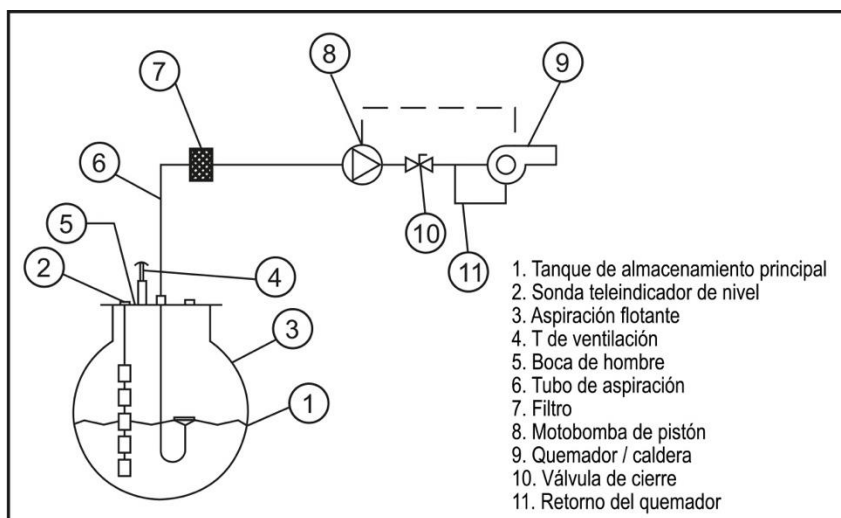
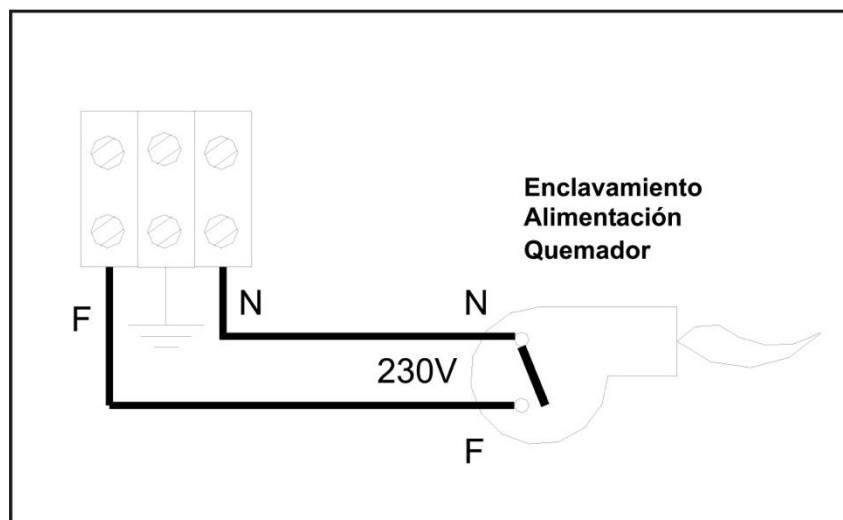
ÍNDICE

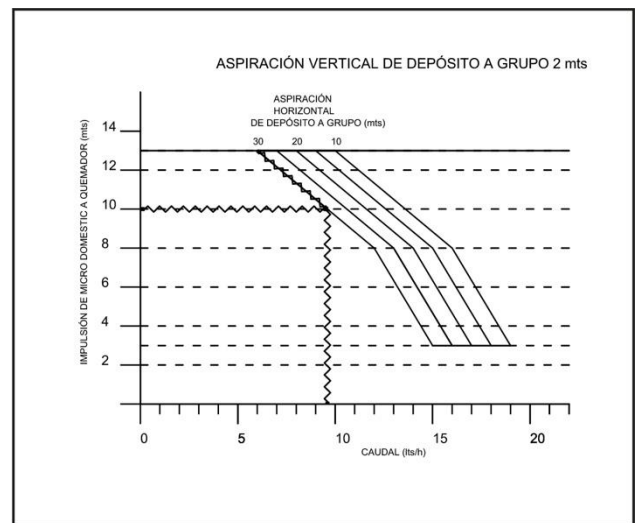
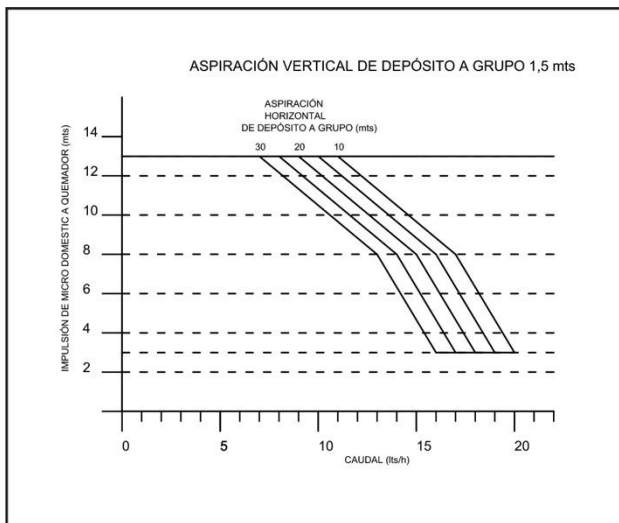
1. Instrucciones de montaje y puesta en marcha	4
2. Mantenimiento	6
2.1. Alimentador de quemadores	6
2.2. Características técnicas.....	6

1. Instrucciones de montaje y puesta en marcha

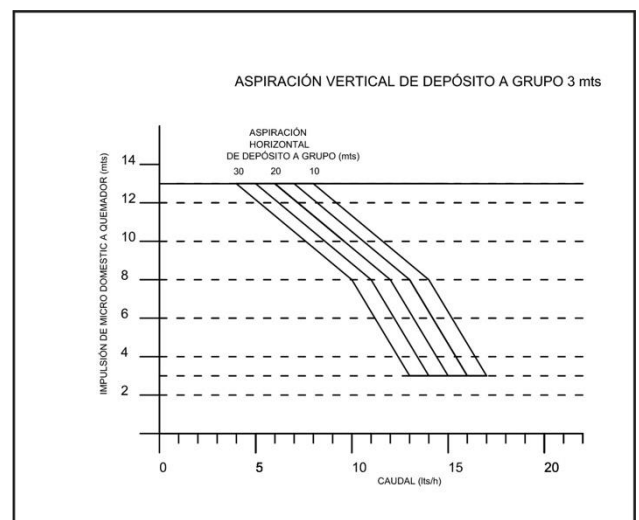
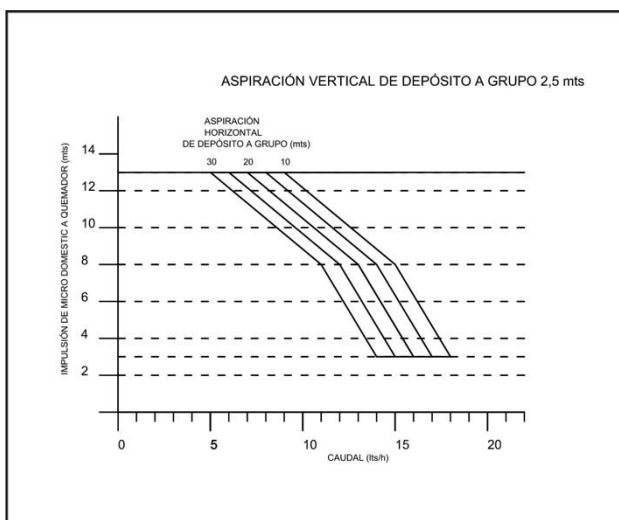
1. Fijación del MICRO DOMESTIC en la pared:
 - Colocar los tacos de plástico.
 - Fijar los tornillos sin llegar a presionar hasta el fondo.
2. Conectar los latiguillos flexibles de aspiración e impulsión a la tubería de cobre 8 x 10.
3. Conexión del MICRO DOMESTIC en paralelo a la alimentación eléctrica del quemador, para el funcionamiento simultáneo.
4. En el arranque es necesario el desalojo del aire existente en la tubería de la instalación.

ESQUEMA DE CONEXIONES





Ejemplo: Se tiene una distancia entre el depósito y donde se desea colocar el microdomestic de 2 metros en vertical y 30m. horizontal. La caldera se encuentra a 10 metros de altura entre esta y el micro domestic, por lo que podemos alimentar un quemador de 9 lts/h o menor.



¡¡¡NUNCA INSTALAR EN FUNCIONAMIENTO CONTINUO!!!

2. Mantenimiento

El único mantenimiento recomendado, es la limpieza del filtro en cada revisión de la instalación. Una vez limpio, asegúrese de que en el montaje del mismo su junta de cierre quede perfectamente estanca.

ALIMENTADOR DE QUEMADORES INPRO DOMESTIC

- Extremadamente silencioso.
- Alarga la vida del quemador y evita el envejecimiento prematuro de la bomba del quemador.
- Gran ahorro energético, al funcionar simultáneamente con el quemador.
- Sin ruidos eléctricos.
- Cubierta en acero inoxidable.
- Latiguillos encolados y montados con racones de compresión.
- 100% de la producción testada en nuestros bancos de pruebas superando un riguroso protocolo de calidad.

CARACTERÍSTICAS TÉCNICAS

Caudal Máximo:	17 l/h.
Aspiración Máxima:	3 m.
Impulsión Máxima:	15 m. (1,5 bar)
Tensión:	230 V. 50 Hz.
Potencia:	18W.

MICRO DOMESTIC



C/Invierno, 4-6
Pol. Ind. "El Malvar"
28500 Arganda del Rey
Madrid
Tel.: (+34) 91 871 92 94
Fax: (+34) 91 871 92 56
info@inprord.com

www.inprord.com

**Recomendamos mantener estas
Instrucciones junto al Grupo de Presión**

